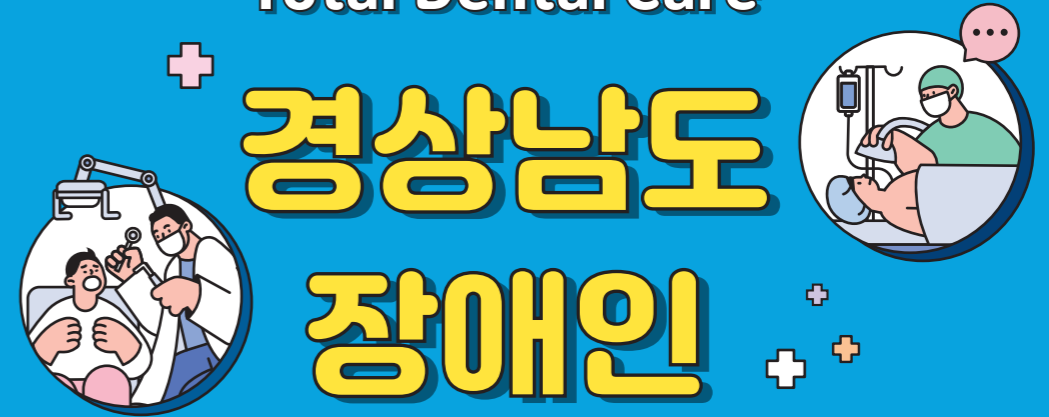




경상남도
장애인구강진료센터 안내

장애인을 위한
Total Dental Care



경상남도
장애인
구강진료센터



안내



055-360-5400, 5114

평일(월~금) 09:30~17:30
주말, 공휴일 휴진



센터안내

01 센터소개

경상남도장애인구강진료센터는 장애인의 구강건강 증진을 위해 최선을 다하고 있습니다. 앞으로도 우리는 장애인 치과진료 접근성을 높여 장애인의 행복한 삶을 실현할 수 있게 최선을 다하겠습니다.

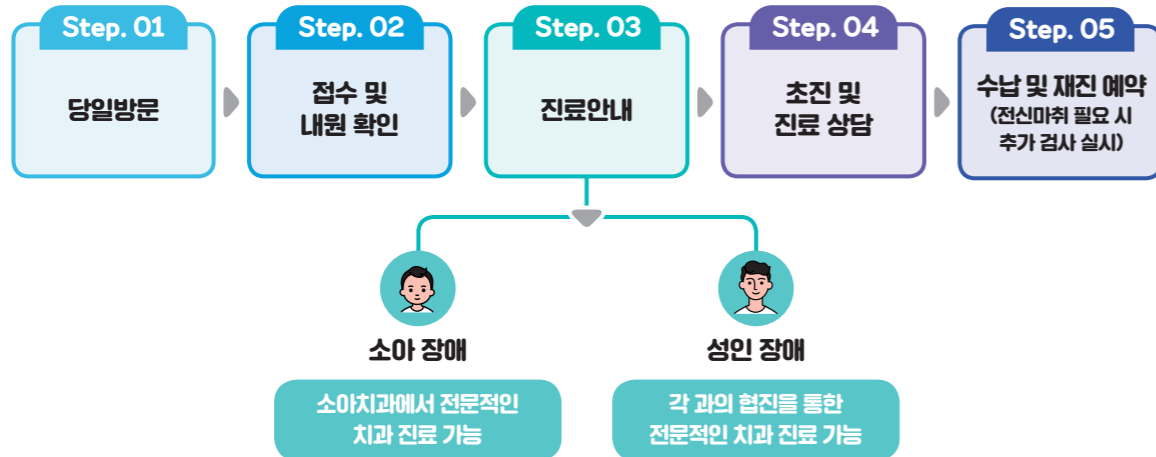
02 진료안내

◎ 진료시간 및 휴진

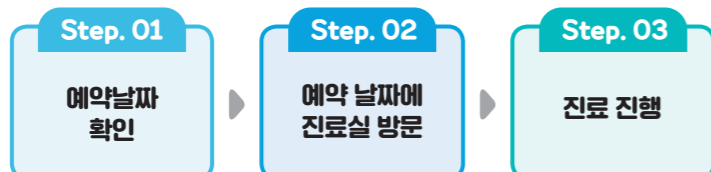
평일: 09:30~17:30(초진환자일 경우 오전 9:30까지, 오후 14:30까지 접수, 점심시간 12:00~13:30)
주말, 공휴일: 휴진

03 예약안내 ※ 인터넷 예약 불가

초진



재진



04 센터위치

◎ 위치

경상남도 양산시 물금읍 금오로 20 부산대학교치과병원 경상남도장애인구강진료센터

◎ 문의전화

055-360-5400, 5114

◎ 오시는 길



◎ 지하철 이용

- 1호선 이용 시
부산대역, 온천장역, 명륜역 하차 ▶ 1300번 버스 환승 ▶ 범어주공3차아파트 정류소 하차
▶ 양산부산대학교병원(도보 이동)
- 2호선 이용 시
부산대양산캠퍼스역 하차 ▶ 셔틀버스 이용 ▶ 양산부산대학교병원

◎ 버스 이용

- 양산 시내
- 양산부산대학교병원 정문 하차 : 10번, 16번, 17번, 26번, 38번, 52번, 132번
- 범어주공3차아파트 정류소 하차 : 10번, 21번, 23(심야2)번, 26번, 132번, 138번, 1300번
- 양산시외버스터미널 → 양산부산대학교병원
- 양산부산대학교병원 정문 하차 : 10번, 16번, 17번, 52번
- 범어주공3차아파트 정류소 하차 : 23(심야2)번, 138번, 1300번
- 부산 ↔ 양산부산대학교병원
- 16번, 17번, 21번, 132번, 1300번

05 시설장비

센터 시설



진료실



구강위생
교육실



전신마취
및 격리치료실



주사
및 회복실



공공
의료실

센터 장비



유니트체어



전신마취기



환자 감시 장치

06 진료범위

- 행동조절이 매우 어려우며 전신질환이 있어 타과의 협진을 통한 전신마취가 필요한 환자 진료
- 약물이나 신체 억제 장비가 필요하며 전신질환이 있더라도 잘 조절되고 있는 상태의 환자 진료
- 약물이나 신체 억제 장비 없이 통상의 방법으로 행동조절이 가능하며 전신적으로 질환이 없는 장애인 환자의 일반 치과치료

07 전신마취를 통한 장애인 치과치료



QR코드를
찍어서 자세한
동영상 보기

Step. 01

외래 진료

Step. 02

전신마취가 필요한
술식인 경우

Step. 03

기본검사

Step. 04

검사 결과
평가

Step. 05

필요한 경우
정밀 검사

Step. 06

수술 전날 또는
당일 입원

Step. 07

수액주사
투여

Step. 08

전신마취
진행

Step. 09

수술 후
회복실 이동

Step. 10

환자 관찰
및 평가

Step. 11

회복 후
병실 이동



진료비 감면제도

01 진료비 감면제도란?

◎ 지원대상

- 장애유형, 등급, 지역, 나이에 관계없이 장애인 복지카드를 소지한 모든 장애인

◎ 지원범위

- 기초생활수급자 장애인: 비급여 진료비 총액의 **50%**
- 치과영역 중증 장애인: 비급여 진료비 총액의 **30%**
- 치과영역 경증 장애인: 비급여 진료비 총액의 **10%** (치과영역 중증 장애인을 제외한 모든 장애인)

◎ 치과영역 중증 장애인 안내

장애유형	해당정도(등급)
뇌병변장애	중증 및 경증(1~6급)
뇌전증(간질)장애	중증 및 경증(1~5급)
정신장애	중증(1~3급)
지체장애	중증(1~3급)
지적장애	중증(1~3급)
자폐성장애	중증(1~3급)

• 구비서류

- 공통서류: 장애인 복지카드(또는 장애인 증명서), 신분증
- 기타서류: 기초생활수급자 증명서(해당자)

• 주요사항

- 진료비는 의료기관 종별(의원, 병원, 상급종합병원)에 따라 차이가 발생할 수 있습니다.
- 본 진료비 지원사업은 국가정책사업으로 구비서류 미제출 시 지원 대상에서 제외되니 구비서류를 반드시 제출하여 주시기 바랍니다.
- 진료비 지원은 구비서류 제출 시점부터 적용되며, 소급적용 되지 않습니다.
- 미용 목적의 진료는 진료비 지원 항목에서 제외됩니다.

• 문의사항

- 055-360-5400(부산대학교치과병원 경상남도장애인구강진료센터)
- 055-360-5114(부산대학교치과병원)




구강관리

01 이럴 때 치과에 방문해 주세요

- 잇몸이 붓고 고름이 나올 때
- 차거나 뜨거운 음식을 먹을 시 불편할 때
- 이가 부러지거나 깨졌을 때
- 이가 시리고, 흔들릴 때
- 사용 중인 틀니나 보철물이 불편할 때
- 혀 또는 입 안이 욱신거릴 때
- 치아 건강관리에 대한 교육을 받고 싶을 때
- 그 외 치아 건강에 대해 궁금한 점이 있을 때

02 치아 건강을 위한 구강관리법



구강관리용품 사용

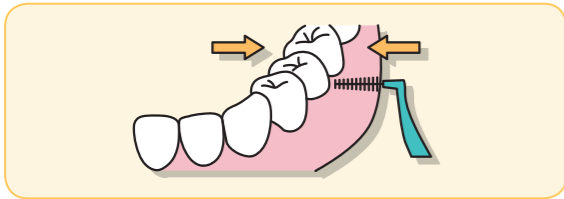
치실

양치 후에 치아 사이에 남은 음식물 찌꺼기 제거 / 칫솔질만 하는 것보다 충치예방 효과가 큼

- 치실을 30cm정도로 끊어 양손 중지에 감싼다.
- 양손의 검지와 엄지로 치실을 쥘다.
- 치아 사이에 튼튼하듯 살살 넣어 치면 따라 위아래로 움직인다.
- 윗니도 마찬가지로 시행한다.

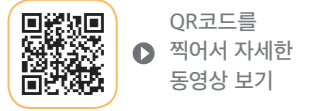
치간칫솔

양치 후에 치아 사이에 남은 음식물 찌꺼기 제거 / 치아 사이가 넓을 때 사용



본인에게 알맞은 크기의 치간 칫솔을 선택하여, 치아 사이 면을 따라 두 치아가 접촉되는 부위와 잇몸 틈새까지 꼼꼼하게 닦아준다.

올바른 칫솔질



언제?

- 하루 3번 이상 (아침, 점심, 저녁, 잠자기 전)
- 음식 섭취 후 3분 이내
- 3분 동안 칫솔질
- 잠자기 전에 이 닦는 것이 중요

어떻게?

- 치아에 칫솔모 끝을 45도 각도로 댄다.
- 칫솔모 끝을 치주낭에 넣어 전후로 4-5회 진동시킨다.
- 치면에서는 칫솔을 씹는면으로 회전시킨다.

회전법으로 이닦기

- 칫솔을 올바르게 잡는다.
- 치약을 칫솔모의 1/3정도 짜는다.
- 잇몸에서 치아 방향으로 손목을 돌려 닦는다.
- 치아의 바깥쪽을 닦는다.
- 치아의 안쪽을 닦는다.
- 치아의 씹는 면을 닦는다.
- 혀를 닦는다.

03 — 치아 건강에 영향을 주는 음식

치아 건강에 좋은 음식



채소, 과일

수분과 섬유질이 많아
구강 내 잔존음식물 제거 효과



우유, 치즈

칼슘이 풍부하고 입 안의 산성
수치를 낮춰줌



홍차, 녹차

치아 건강에 좋은 불소 성분
수치를 높여줌



달걀, 생선, 두부

단백질 등
영양분을 공급함

치아 건강에 해로운 음식



탄산음료

산성분이 첨가된 음료는 치아를 부식시키며,
칫솔질 1시간 전 후 섭취 금지



젤리, 말린 과일

끈적끈적한 음식은 구강 내 잔존
가능성이 큼



초콜릿, 아이스크림

당이 많은 음식은 충치균을
활성화시킴



마른 오징어, 땅콩

질기고 단단한 음식은 치아에
금이 가거나 깨지게 할 위험이 큼



공공의료실 안내



QR코드를
찍어서 자세한
동영상 보기

01 — 공공의료실이란?

공공의료실에서는 진료비 지원사업(국가정책사업)과 별개로 환자와 가족이 질병으로 인해 겪을 수 있는 심리사회적 문제, 경제적 문제 등에 대해 전문적인 의료사회사업 상담을 통해 환자가 보다 안정적으로 치료를 받고 가정과 사회로 복귀할 수 있도록 지원하고 있습니다.

◎ 이럴 때 방문하세요

- 치료과정에서 질병으로 인한 스트레스, 불안, 우울로 힘들거나 가족 간 갈등이 발생할 경우
 - 심리사회적 상담 (치료과정에서 발생한 걱정, 우울, 불안감에 따른 정서적 지지 제공)
- 경제적 어려움으로 치료를 지속하기 어려운 경우
 - 치료비지원 사업 연계 (국가지원 사업에 대한 정보 제공, 외부 후원단체 사업 신청)
*사회경제적 상황 평가 후 해당자에 한함.
- 국민기초생활보장제도, 장애인등록제도 등 신청이 필요하나 방법을 모르는 경우
 - 사회복지정보 제공 및 지역사회 자원 연계

02 — 상담절차

Step.01

치료과정에서 복합적인 어려움이 있는 환자

Step.02

원내 직원에게 의뢰 요청 또는 전화로 직접 문의

Step.03

초기 상담

Step.04

의료사회사업 개입 또는 종결

- 상담문의: 055-360-5401~2 의료사회복지사
- 위치: 경상남도장애인구강진료센터 2층 공공의료실

03 자원봉사자 모집 및 후원 안내



◎ 자원봉사자 모집

여러분의 시간과 노력을 함께 나누어 주세요. 작은 손길이 큰 힘이 됩니다.



모집내용

- 봉사횟수
- 주 1회 이상
- 활동내역
- 위치 안내 및 부서 업무 보조 등



자격요건

- 20세 이상, 65세 미만의 심신이 건강한 지역사회 주민
- 매주 1회 이상 정해진 요일(평일)에 3시간 봉사활동이 가능한 자
- 최소 6개월 이상 자원봉사가 가능한 자

※ 그 외 제출서류 및 자세한 문의사항은 공공의료실 (055-360-5401~2)로 문의바랍니다.

◎ 후원 안내



후원안내

- 후원 절차
- 후원약정서 작성(우편 및 온라인 신청 가능) ◯ 후원금 납부
- 후원 문의
- 055-360-5026으로 연락주시면 자세한 후원 안내를 도와드리겠습니다.

※ 후원해주신 소중한 기부금은 장애인 진료 및 사회경제적인 어려움으로 치과 치료를 받지 못하고 있는 의료취약계층과 지역사회 내 사회복지시설 또는 사회복지단체 지원에 사용될 예정입니다.



교통약자 및 거동이 불편한 환자분들을 위한 이동 편의 서비스

구분	경남 특별교통수단	부산광역시 두리발	울산광역시 부르미
인터넷 주소	http://www.15664488.co.kr	http://www.duribal.co.kr	http://www.울산부르미.com
이용 대상	<ul style="list-style-type: none"> - 1급 또는 2급 장애인으로서 버스, 지하철 등의 이용이 어려운 사람 - 65세 이상의 사람으로 버스, 지하철 등의 이용이 어려운 사람 - 교통 약자를 동반하는 가족 및 보호자 (이용 신청 시 콜센터 문의) 	<ul style="list-style-type: none"> - 중증장애인(기존 1~3급), 시각, 신장, 뇌병변, 뇌전증 (보호자 동반 시), 지체(하지) - 휠체어 탑승조건 상지 지체 장애인(추가서류 제출 필요) - 일시적 장애인으로 진단서가 첨부된 휠체어 이용자 - 만 65세 이상 노약자로 휠체어 사용하면서 장기요양인정서 (요양등급 1-3등급) 제출자 - 휠체어 탑승 복합 중증장애 	<ul style="list-style-type: none"> - 중증장애인(기존 1~3급) 중 보행상 장애가 있는 자 - 장애인을 동반하는 가족 및 보호자
구비 서류	승차 시 복지카드 제시	이용등록 신청서, 정보제공 동의서, 위임장, 장애인 증명서 (또는 복지카드)	장애인 증명서 (또는 장애정도 결정서)1부, 장애정도 추가심사결과 안내문 (보행상 장애 해당되는 자)
이용 절차	<ol style="list-style-type: none"> ① 고객이 콜센터에 전화하여 차량 신청 ② 고객과 최적 근접차량 호출 ③ 콜차량이 접수 ④ 배차지령 	<ol style="list-style-type: none"> ① 구비서류 제출 및 두리발 이용 등록 요청 ② 콜센터에서 결과 통보 및 이용방법 안내 ③ 승인 후 콜센터 접수 	<ol style="list-style-type: none"> ① 고객이 콜센터에 전화하여 회원 등록 ② 전화접수/예약접수 ③ 콜센터에서 차량 배차 ④ 차량 탑승
예약 문의	전화	두리발 앱(어플), 전화, 인터넷	울산 부르미(고객용)앱, 전화, 인터넷
예약 방법	<p>1566-4488</p> <ul style="list-style-type: none"> - 바로콜: 필요한 시간에 바로 접수(24시간 가능) - 예약콜: 차량 이용 하루전일 21시부터 선착순 접수 	<p>051-466-8800</p>	<p>055-292-8253(24시간 운영)</p> <ul style="list-style-type: none"> - 바로콜: 22시 ~ 익일 07시까지 - 예약콜: 차량 이용 하루전일 21시부터 당일 이용 2시간 전까지 선착순 접수